

**ОТЧЕТ  
ОБ ИСПОЛНЕНИИ УЧРЕЖДЕНИЕМ ПЛАНА ЕГО ФИНАНСОВО-ХОЗЯЙСТВЕННОЙ ДЕЯТЕЛЬНОСТИ**

на 1 января 2018 г.

Учреждение муниципальное дошкольное образовательное учреждение детский сад №107  
 Обособленное подразделение \_\_\_\_\_  
 Учредитель Департамент образования городского округа город Рыбинск  
 Наименование органа, осуществляющего полномочия учредителя \_\_\_\_\_  
 Вид финансового обеспечения (деятельности) Субсидии на выполнение государственного (муниципального) задания  
 Периодичность: квартальная, годовая  
 Единица измерения: руб

	КОДЫ
Форма по ОКУД	0503737
Дата	01.01.2018
по ОКПО	21724148
по ОКТМО	78715000
по ОКПО	02119283
Глава по БК	775
по ОКЕИ	383

**1. Доходы учреждения**

Наименование показателя*	Код строки	Код аналитики**	Утверждено плановых назначений	Исполнено плановых назначений					Не исполнено плановых назначений
				через лицевые счета	через банковские счета	через кассу учреждения	некассовыми операциями	итого	
1	2	3	4	5	6	7	8	9	10
<b>Доходы - всего</b>	010		23 402 383,62	23 052 310,37	0,00	0,00	0,00	23 052 310,37	0,00
<i>Доходы от собственности</i>	030	120	0,00	0,00	0,00	0,00	0,00	0,00	0,00
<i>Доходы от оказания платных услуг (работ) и компенсации затрат</i>	040	130	23 402 383,62	23 052 310,37	0,00	0,00	0,00	23 052 310,37	350 073,25
<i>Суммы принудительного изъятия</i>	050	140	0,00	0,00	0,00	0,00	0,00	0,00	0,00
<i>Безвозмездные поступления от бюджетов</i>	060	150	0,00	0,00	0,00	0,00	0,00	0,00	0,00
в том числе:									
поступления от наднациональных организаций и правительств иностранных государств	062	152	0,00	0,00	0,00	0,00	0,00	0,00	0,00
поступления от международных финансовых организаций	063	153	0,00	0,00	0,00	0,00	0,00	0,00	0,00
<i>Доходы от операций с активами</i>	090	400	0,00	0,00	0,00	0,00	0,00	0,00	0,00
в том числе:									
от выбытий основных средств	092	410	0,00	0,00	0,00	0,00	0,00	0,00	0,00
от выбытий нематериальных активов	093	420	0,00	0,00	0,00	0,00	0,00	0,00	0,00
от выбытий произведенных активов	094	430	0,00	0,00	0,00	0,00	0,00	0,00	0,00
от выбытий материальных запасов	095	440	0,00	0,00	0,00	0,00	0,00	0,00	0,00
<i>Прочие доходы</i>	100	180	0,00	0,00	0,00	0,00	0,00	0,00	0,00

\* Отражается при наличии

\*\* - Код аналитической группы подвида доходов бюджетов (разряды с 18 по 20 кода классификации доходов бюджетов)

## 2. Расходы учреждения

Наименование показателя*	Код строки	Код аналитики**	Утверждено плановых назначений	Исполнено плановых назначений					Не исполнено плановых назначений
				через лицевые счета	через банковские счета	через кассу учреждения	некассовыми операциями	итого	
1	2	3	4	5	6	7	8	9	10
<b>Расходы - всего</b>	200	X	23 555 157,63	22 900 789,63	0,00	102 136,88	0,00	23 002 926,51	552 231,12
<i>в том числе:</i>									
<i>Расходы на выплаты персоналу в целях обеспечения выполнения функций государственными органами, казенными учреждениями, органами управления государственными внебюджетными фондами</i>		100	18 129 751,30	17 780 827,80	0,00	92 958,88	0,00	17 873 786,68	255 964,62
<i>Расходы на выплаты персоналу казенных учреждений</i>		110	18 129 751,30	17 780 827,80	0,00	92 958,88	0,00	17 873 786,68	255 964,62
Фонд оплаты труда учреждений		111	13 655 714,00	13 562 668,12	0,00	92 958,88	0,00	13 655 627,00	87,00
Иные выплаты персоналу учреждений, за исключением фонда оплаты труда		112	500,00	500,00	0,00	0,00	0,00	500,00	0,00
Взносы по обязательному социальному страхованию на выплаты по оплате труда работников и иные выплаты работникам учреждений		119	4 473 537,30	4 217 659,68	0,00	0,00	0,00	4 217 659,68	255 877,62
<b>Закупка товаров, работ и услуг для обеспечения государственных (муниципальных) нужд</b>		200	4 436 616,34	4 135 088,18	0,00	9 178,00	0,00	4 144 266,18	292 350,16
<i>Иные закупки товаров, работ и услуг для государственных нужд</i>		240	4 436 616,34	4 135 088,18	0,00	9 178,00	0,00	4 144 266,18	292 350,16
Прочая закупка товаров, работ и услуг для государственных нужд		244	4 436 616,34	4 135 088,18	0,00	9 178,00	0,00	4 144 266,18	292 350,16
<b>Иные бюджетные ассигнования</b>		800	988 789,99	984 873,65	0,00	0,00	0,00	984 873,65	3 916,34
<i>Исполнение судебных актов</i>		830	14 765,53	14 765,53	0,00	0,00	0,00	14 765,53	0,00
Исполнение судебных актов Российской Федерации и мировых соглашений по возмещению причиненного вреда		831	14 765,53	14 765,53	0,00	0,00	0,00	14 765,53	0,00
<i>Уплата налогов, сборов и иных платежей</i>		850	974 024,46	970 108,12	0,00	0,00	0,00	970 108,12	3 916,34
Уплата налога на имущество организаций и земельного налога		851	959 381,00	959 381,00	0,00	0,00	0,00	959 381,00	0,00
Уплата прочих налогов, сборов		852	8 300,00	8 300,00	0,00	0,00	0,00	8 300,00	0,00

Наименование показателя*	Код строки	Код аналитики**	Утверждено плановых назначений	Исполнено плановых назначений					Не исполнено плановых назначений
				через лицевые счета	через банковские счета	через кассу учреждения	некассовыми операциями	итого	
1	2	3	4	5	6	7	8	9	10
Уплата иных платежей		853	6 343.46	2 427,12	0,00	0,00	0,00	2 427,12	3 916,34
<b>Результат исполнения (дефицит / профицит)</b>	450	X	-152 774.01	151 520,74	0,00	-102 136.88	0,00	49 383.86	X

\*\*\* Код вида расхода (разряды с 18 по 20 кода классификации расходов бюджетов)

### 3. Источники финансирования дефицита средств учреждения

Наименование показателя*	Код строки	Код аналитики**	Утверждено плановых назначений	Исполнено плановых назначений					Не исполнено плановых назначений
				через лицевые счета	через банковские счета	через кассу учреждения	некассовыми операциями	итого	
1	2	3	4	5	6	7	8	9	10
<b>Источники финансирования дефицита средств - всего</b> (стр. 520+стр. 590+стр. 620+стр. 700+стр. 730+стр. 820+стр. 830) в том числе:									
500			152 774,01	-151 520,74	0,00	102 136,88	0,00	-49 383,86	202 157,87
<i>Внутренние источники</i>	520		0,00	0,00	0,00	0,00	0,00	0,00	0,00
<i>из них:</i>									
<i>Доходы от переоценки активов</i>		171	0,00	0,00	0,00	0,00	0,00	0,00	0,00
<i>Увеличение стоимости ценных бумаг, кроме акций и иных форм участия в капитале</i>		520	0,00	0,00	0,00	0,00	0,00	0,00	0,00
<i>Уменьшение стоимости ценных бумаг, кроме акций и иных форм участия в капитале</i>		620	0,00	0,00	0,00	0,00	0,00	0,00	0,00
<i>Увеличение задолженности по ссудам, займам</i>		540	0,00	0,00	0,00	0,00	0,00	0,00	0,00
<i>Уменьшение задолженности по ссудам, займам</i>		640	0,00	0,00	0,00	0,00	0,00	0,00	0,00
<i>Увеличение задолженности по заимствованиям</i>		710	0,00	0,00	0,00	0,00	0,00	0,00	0,00
<i>Уменьшение задолженности по заимствованиям</i>		810	0,00	0,00	0,00	0,00	0,00	0,00	0,00
<i>Движение денежных средств</i>	590	X	0,00	0,00	0,00	0,00	0,00	0,00	0,00
<i>поступление денежных средств прочие</i>	591	510	0,00	0,00	0,00	0,00	0,00	0,00	0,00
<i>выбытие денежных средств</i>	592	610	0,00	0,00	0,00	0,00	0,00	0,00	0,00
<i>Внешние источники*****</i>	620		0,00	0,00	0,00	0,00	0,00	0,00	0,00
<i>из них:</i>									
<i>Изменение остатков средств</i>			0,00	0,00	0,00	0,00	0,00	0,00	0,00
<i>Изменение остатков средств</i>	700	X	152 774,01	-49 383,86	0,00	0,00	0,00	-49 383,86	202 157,87
<i>увеличение остатков средств, всего</i>	710	510	X	-23 068 717,98	-102 136,88	-102 136,88	0,00	-23 272 991,74	X
<i>уменьшение остатков средств, всего</i>	720	610	X	23 019 334,12	102 136,88	102 136,88	0,00	23 223 607,88	X
<i>Изменение остатков по внутренним оборотам средств учреждения</i>	730	X	0,00	-102 136,88	0,00	102 136,88	0,00	0,00	0,00
<i>в том числе:</i>									
<i>увеличение остатков средств учреждения</i>	731	510	0,00	0,00	102 136,88	102 136,88	0,00	204 273,76	X



Наименование показателя*	Код строки	Код аналитики**	Утверждено плановых назначений	Исполнено плановых назначений					Не исполнено плановых назначений
				через лицевые счета	через банковские счета	через кассу учреждения	некассовыми операциями	итого	
1	2	3	4	5	6	7	8	9	10
уменьшение остатков средств учреждения	732	610	0,00	-102 136,88	-102 136,88	0,00	0,00	-204 273,76	X
<i>Изменение остатков по внутренним расчетам</i>	820	X	0,00	0,00	0,00	0,00	0,00	0,00	0,00
в том числе:									
увеличение остатков по внутренним расчетам (Кт 030404510)	821		0,00	0,00	0,00	0,00	0,00	0,00	0,00
уменьшение остатков по внутренним расчетам (Дт 030404610)	822		0,00	0,00	0,00	0,00	0,00	0,00	0,00
<i>Изменение остатков расчетов по внутренним привлечением средств</i>	830	X	0,00	0,00	0,00	0,00	0,00	0,00	0,00
в том числе:									
увеличение расчетов по внутреннему привлечению остатков средств (Кт 030406000)	831		0,00	0,00	0,00	0,00	0,00	0,00	0,00
уменьшение расчетов по внутреннему привлечению остатков средств (Дт 030406000)	832		0,00	0,00	0,00	0,00	0,00	0,00	0,00

\*\*\*\* Код аналитической группы вида источников финансирования дефицитов бюджетов (разряды с 18 по 20 кода классификации источников финансирования дефицита бюджета)

\*\*\*\*\* Показатели по строкам формируются только по виду деятельности "Приносящая доход деятельность (Собственные доходы учреждения)"

4. Сведения о возвратах остатков субсидий и расходов прошлых лет

Наименование показателя*	Код строки	Код аналитики	Произведено возвратов				
			через лицевые счета	через банковские счета	через кассу учреждения	некассовыми операциями	итого
1	2	3	4	5	6	7	8
Возвращено остатков субсидий прошлых лет, всего из них по кодам аналитики	910	X	0,00	0,00	0,00	0,00	0,00
Доходы от оказания платных услуг (работ)*****		130	0,00	0,00	0,00	0,00	0,00
Прочие доходы		180	0,00	0,00	0,00	0,00	0,00
Возвращено расходов прошлых лет, всего из них по кодам аналитики	950	X	0,00	0,00	0,00	0,00	0,00
	950	X	0,00	0,00	0,00	0,00	0,00

\*\*\*\*\* Формируется только в части возвратов субсидии на выполнение государственного (муниципального) задания

Руководитель



И. В. Светцова

(расшифровка подписи)

муниципальное учреждение "Централизованная бухгалтерия муниципальных образовательных учреждений городского округа город Рыбинск", 1107610004710, 7610089549, 761001001, 152901, Ярославская область, г.Рыбинск, ул.Крестовая,

д.19

(наименование, ОГРН, ИНН, КПП, местонахождение)

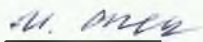
Руководитель  
(уполномоченное лицо)


Директор-главный бухгалтер  
(должность)

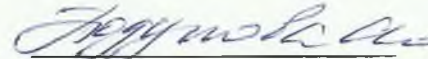
  
(подпись)

С. А. Туркина  
(расшифровка подписи)

Исполнитель

  
(должность)

  
(подпись)

  
(расшифровка подписи)

(телефон, e-mail)

2 марта 2018 г